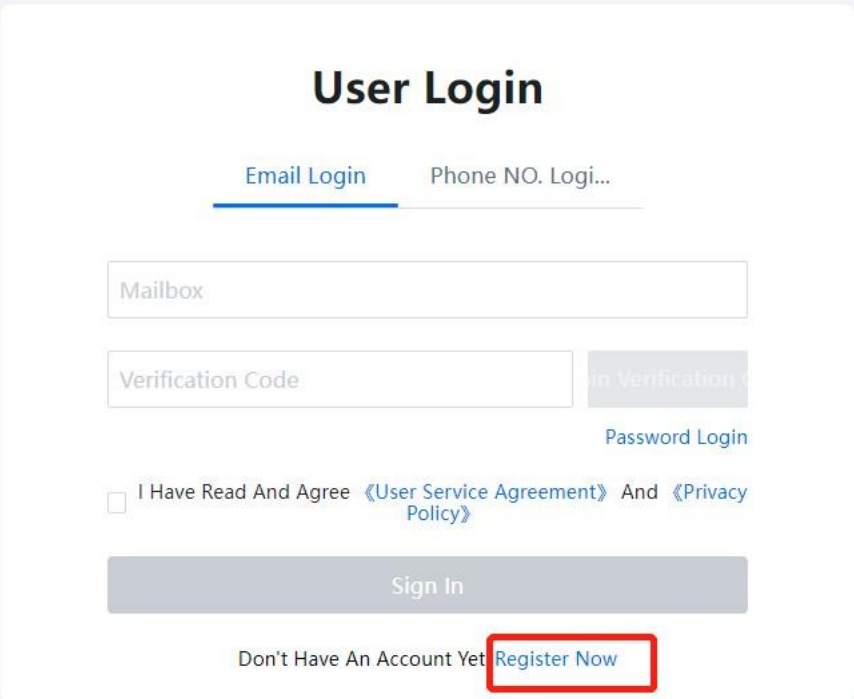


Zakup usługi przedłużonej gwarancji wytyczne

1. zarejestruj się i zaloguj

a) Rejestracja

Kliknij przycisk [zarejestruj]



The screenshot shows a 'User Login' interface. At the top, there are two tabs: 'Email Login' (which is selected and underlined) and 'Phone NO. Logi...'. Below the tabs, there is a 'Mailbox' input field. Underneath that is a 'Verification Code' input field and a greyed-out 'Sign In Verification' button. To the right of the 'Verification Code' field, there is a 'Password Login' link. Below these fields, there is a checkbox labeled 'I Have Read And Agree' followed by links to 'User Service Agreement' and 'Privacy Policy'. At the bottom of the form, there is a large grey 'Sign In' button. Below the 'Sign In' button, there is a link 'Don't Have An Account Yet' followed by a blue 'Register Now' button, which is highlighted with a red rectangular border.

ę i

User Registration

[Email Registra...](#) [Phone Number R...](#)

▼

I Have Read And Agree [《User Service Agreement》](#) And [《Privacy Policy》](#)

[Login Directly](#)

b) Zaloguj się

2.1 kod weryfikacyjny login

Wprowadź swój adres e-mail i kliknij [pobierz kod weryfikacyjny].

User Login

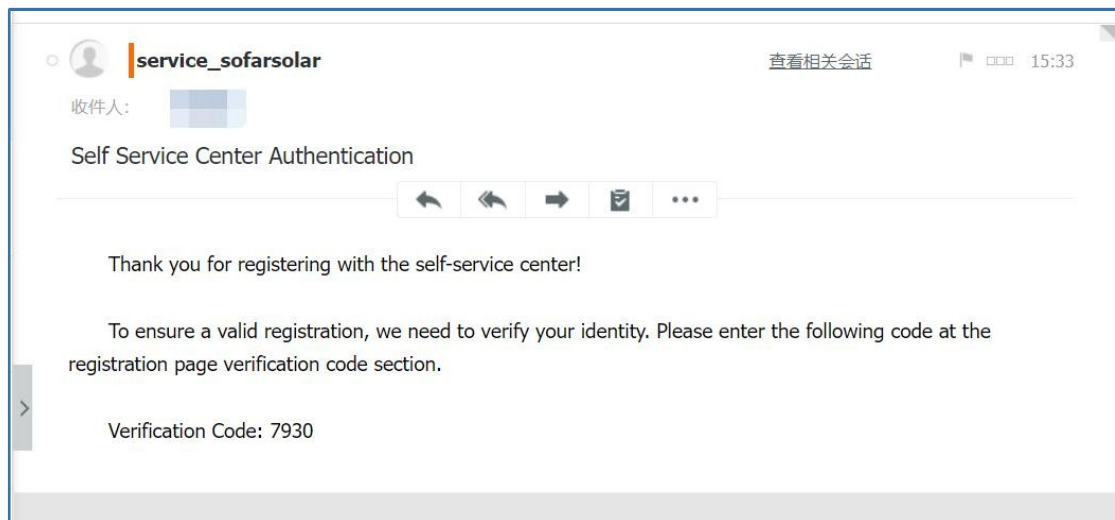
[Email Login](#) [Phone NO. Logi...](#)

[Password Login](#)

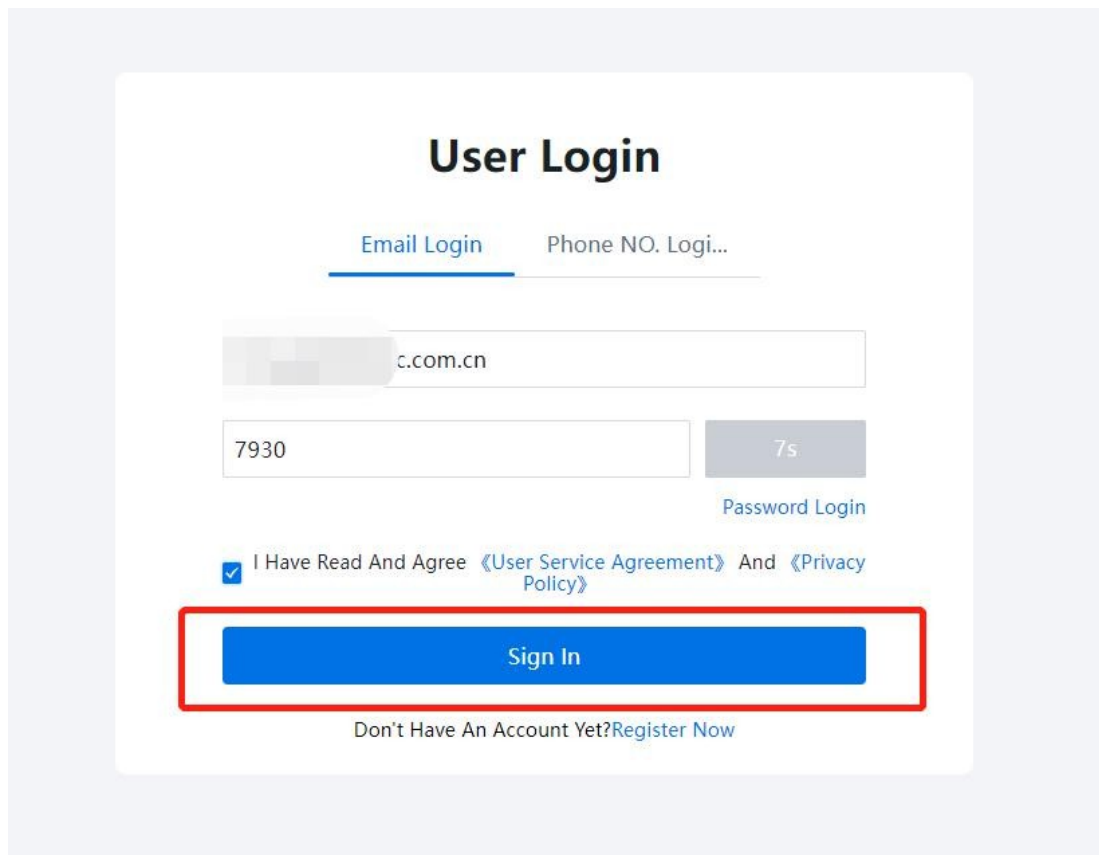
I Have Read And Agree [《User Service Agreement》](#) And [《Privacy Policy》](#)

[Don't Have An Account Yet? Register Now](#)

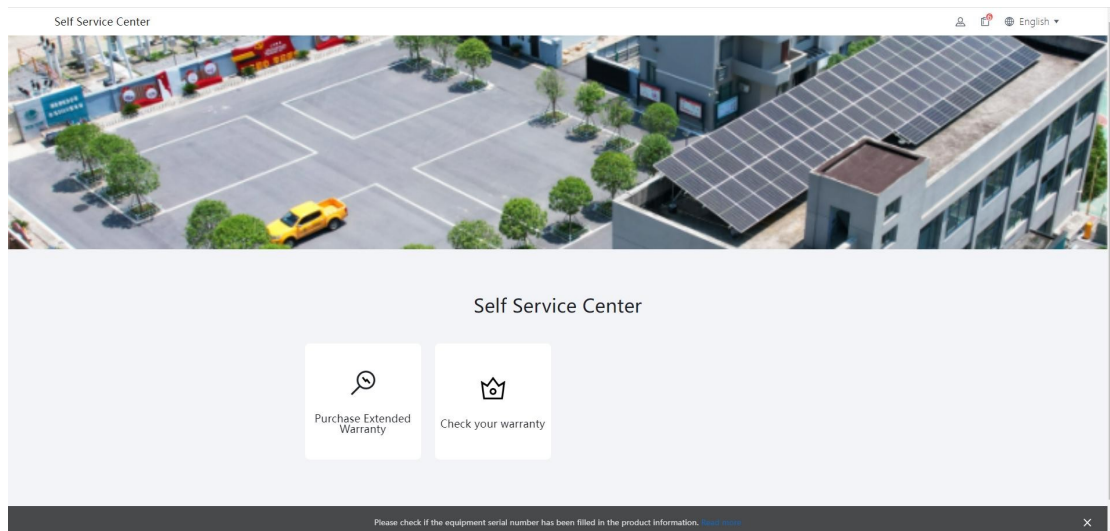
Sprawdź kod weryfikacyjny w swojej skrzynce pocztowej.



Wprowadź kod weryfikacyjny i kliknij przycisk logowania.



Po zalogowaniu możesz sprawdzić centrum samoobsługi.



2.2 Hasło logowania

Wybierz [hasło logowania]

User Login

[Email Login](#) [Phone NO. Logi...](#)

Mailbox

Verification Code

[Password Login](#)

I Have Read And Agree [《User Service Agreement》](#) And [《Privacy Policy》](#)

Sign In

[Don't Have An Account Yet?Register Now](#)

Wprowadź adres e-mail i hasło, aby się zalogować.

User Login

[Email Login](#) [Phone NO. Logi...](#)

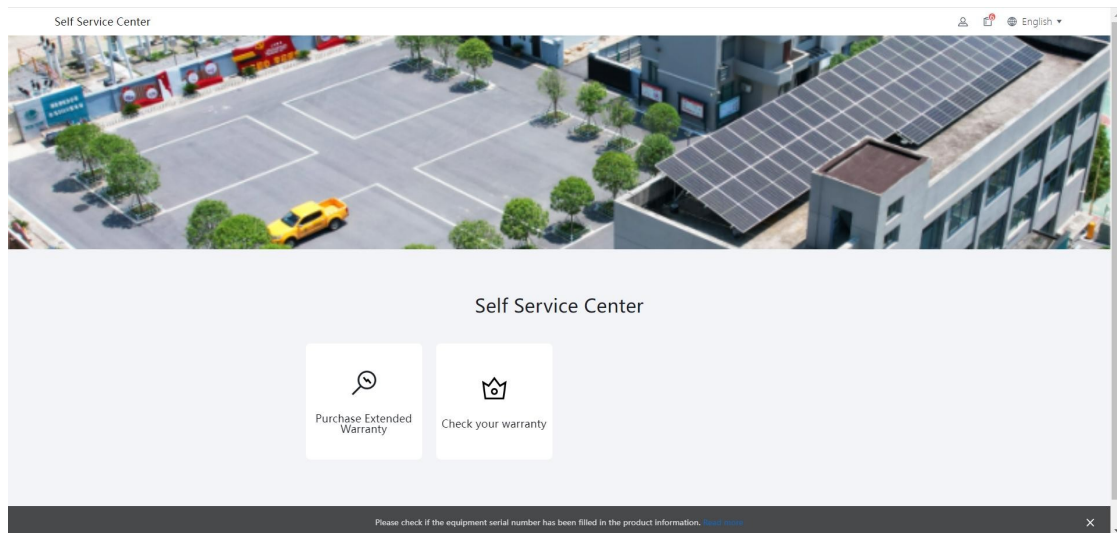
[Forget Password](#) [Verification Code Login](#)

I Have Read And Agree [《User Service Agreement》](#) And [《Privacy Policy》](#)

Sign In

[Don't Have An Account Yet?Register Now](#)

Po zalogowaniu możesz sprawdzić centrum samoobsługi.



2. Zakup przedłużonej gwarancji

1、 Szybki zakup

1. Potwierdź zamówienie

Wybierz kraj i walutę

1. Please select a country

Country *	Payment Currency *
<input type="text" value="China"/>	<input type="text" value="CNY"/>

Wprowadź informacje dotyczące pracowników działu zakupów

2. Purchaser information.

payer *	Duty paragraph
<input type="text" value="test"/>	<input type="text" value="Please enter"/>
Equipment installation address *	
<input type="text" value="test"/>	

Wybierz szybkie zakupy

3. Confirm purchase of extended warranty

Regular Order Batch import

Wprowadź SN produktu, model produktu i okres gwarancji zostaną wyświetlone automatycznie. Następnie wybierz usługę rozszerzonej gwarancji do zakupu.

[+ Add Product](#)

Product1

Product SN *
SS' 767

Product Model 15-24KTL-G3

Warranty start date. 2022-03-15

Warranty expiration date 2027-03-15

Purchase of extended warranty service. *
Please select the extended warranty service. ▼

Price (currency)
Not filled in

Cena zostanie obliczona automatycznie, a następnie kliknij przycisk [Potwierdź zamówienie].

[+ Add Product](#)

Product1

Product SN *
SS 67

Product Model 15-24KTL-G3

Warranty start date. 2022-03-15

Warranty expiration date 2027-03-15

Purchase of extended warranty service. *
Warranty extended to 15 years ▼

Price (currency)
AUS 611.8805

After the successful extension, the total warranty period will be 15 years. [View more](#)

[Staging](#) [Confirm Order](#)

2. Prześlij zamówienie

Sprawdź i potwierdź informacje, a następnie kliknij przycisk [Prześlij zamówienie].

Buyer Information

Full Name Country Telephone

Mailbox

payer Duty paragraph Equipment installation address

Basic information

Order number Order Date

Currency Remark

Order Details

Product SN	Product Name	Quantity	Standard Price	Unit Price	Settlement Amount
		1	¥100.0000	¥100.00	¥100.00

Total Amount: ¥100.00
Transaction Amount: **¥100.00**

3. Sprawdzanie kolejności

Po złożeniu zamówienia na stronie pojawi się komunikat "Zamówienie zostało złożone, poczekaj na wynik zatwierdzenia!".

Initiate Request ----- Order audit ----- Order payment ----- Purchase successful

The order has been submitted successfully. Please wait patiently for the audit results!

Please pay attention to the prompt information (email or SMS).
After the order is audited and passed, you will be notified, and
you can directly pay the amount in [My Order].

Klikając na [Zobacz zamówienia], możesz sprawdzić zamówienie, które właśnie złożyłeś.

Personal Information >

Contact Address >

My orders. >

Order details

Purchaser information.

Contact person.: 杨先生 Contact phone.: 1 [redacted] Contact email.: [redacted]@n.c

Country: China
payer: test Duty paragraph: -- Equipment installation address: test

Basic information.

Order number.: WE202306210003 Order status.: [redacted]

Submission time.: 2023-06-21 09:51:20 Creation date.: 2023-06-21 09:50:27 Audit time.: --

Remarks: --

Order details.

Product name.	Related Equipment	Quantity.	Standard Price	Settlement unit price.	Settlement amount.
[redacted]	[redacted]	1	¥100.00	¥100.00	¥100.00

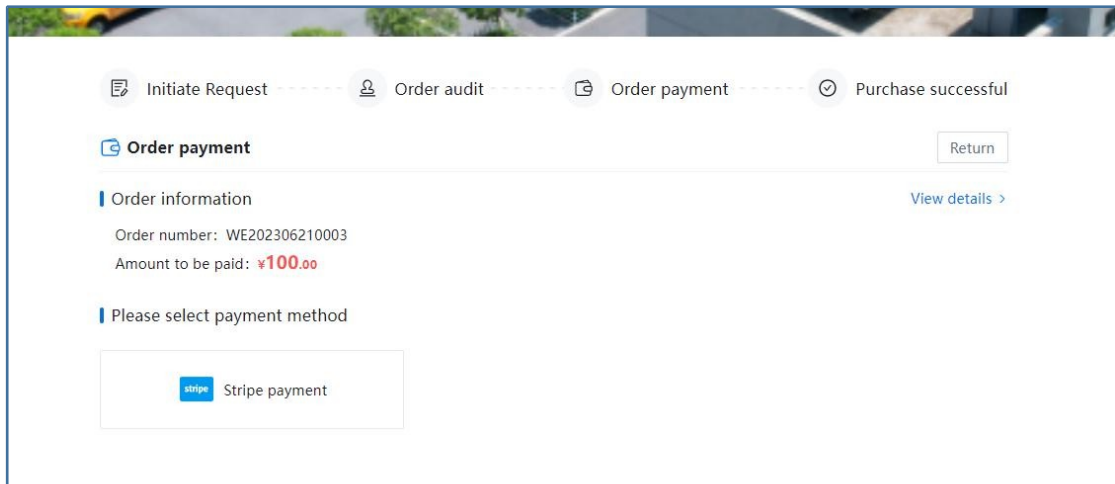
Total order amount.: ¥100.00
Transaction amount.: **¥100.00**

4. Zamów płatność

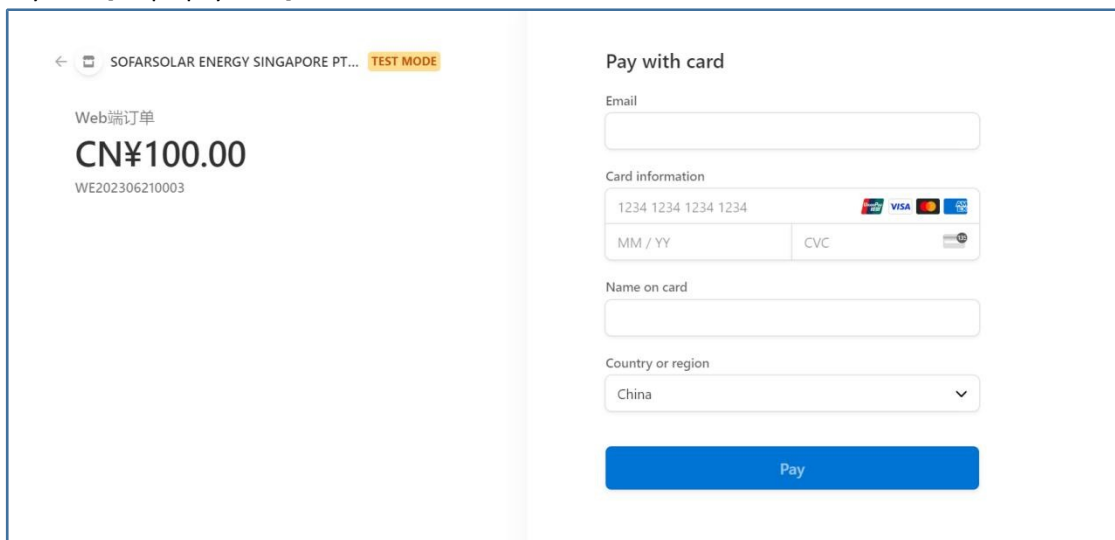
Gdy administrator systemu zatwierdzi to zamówienie, system automatycznie wyśle do Ciebie powiadomienie e-mail.



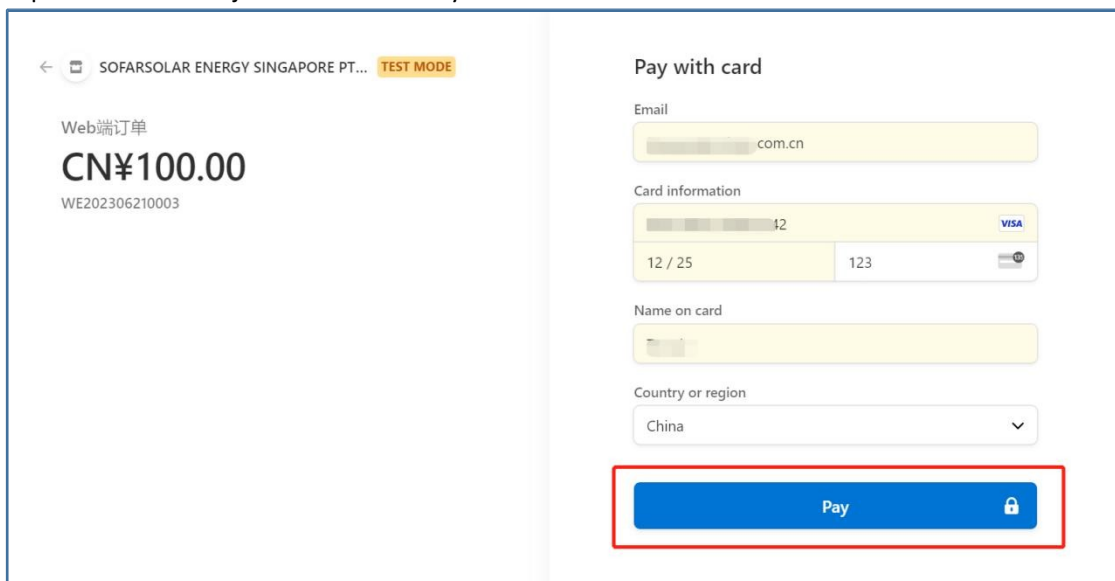
Kliknij adres URL łącza, aby przejść do stron płatności.



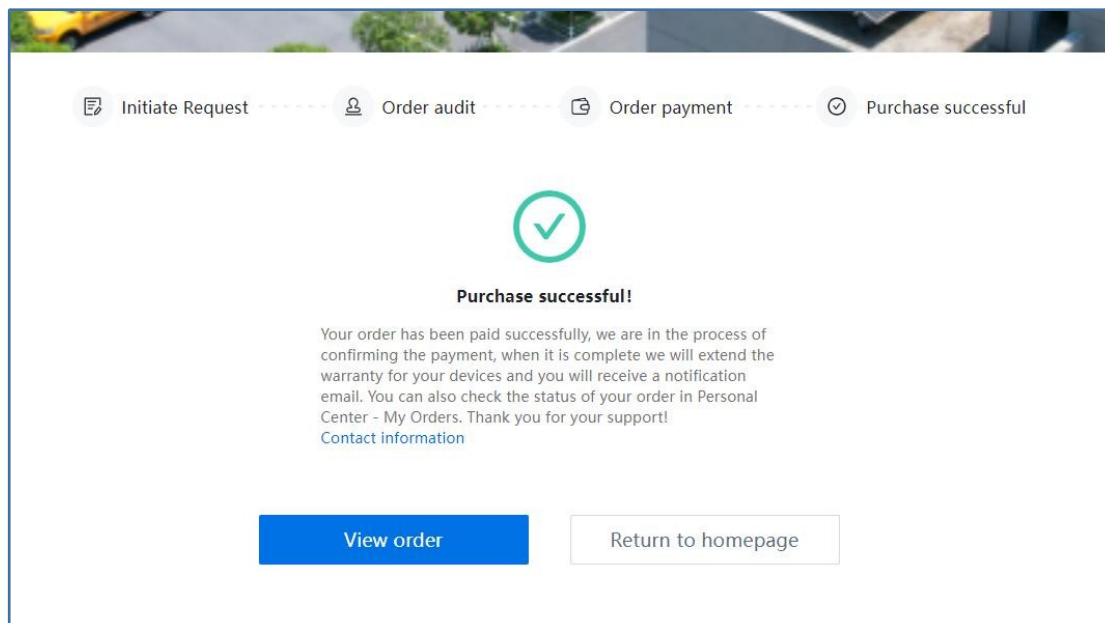
Wybierz [stripe payment]



Wprowadź informacje o koncie bankowym



Po dokonaniu transakcji strona zostanie przekierowana do centrum obsługi i wyświetli komunikat "płatność powiodła się".



Po przetworzeniu płatności przez system, wiadomość e-mail z powiadomieniem zostanie wysłana automatycznie.



5. Pobierz certyfikat przedłużonej gwarancji i fakturę

Kliknij [pobierz fakturę], aby pobrać fakturę zakupu przedłużonej gwarancji.

Kliknij przycisk [pobierz] na certyfikacie przedłużonej gwarancji, aby pobrać certyfikat. (The

Po pomyślnym rozszerzeniu pojawi się przycisk **【Pobierz】**).

Personal Information >

Contact Address >

My orders. >

Proforma invoice download
Return

Order details

Purchaser information.

Contact person.: 杨先生 Contact phone.: 13621050000 Contact email.: tenyang@rektec.com.cn

Country: China Duty paragraph: -- Equipment installation address: 1

Basic information.

Order number.: WE202306190002 Order status: 已完成

Submission time.: 2023-06-19 05:13:56 Creation date.: 2023-06-19 05:13:53 Audit time.: 2023-06-19 05:14:17

Remarks: --

Order details.

Product name.	Related Equipment	Quantity.	Standard Price	Settlement unit price.	Settlement amount.	CERTIFICATE
延保服务	2306190001	1	¥10.00	¥0.01	¥0.01	Download

Total order amount: ¥10.00

Transaction amount: ¥0.01

3. Kontrola gwarancji

1. Sprawdź ręcznie

Wprowadź SN, aby sprawdzić okres gwarancji produktu



Check your warranty

Product SN
IMPORT + Add SN

2306190001

Query Now

Check your warranty



BTS 5K-BDU

Serial Number:2306190001

State:Valid



生效中

Equipment warranty information

Warranty Start:2023-05-31

Warranty Expiration:2026-05-31

Warranty Period: 1

[Download the warranty certificate](#)

[Return](#)

[Homepage](#)

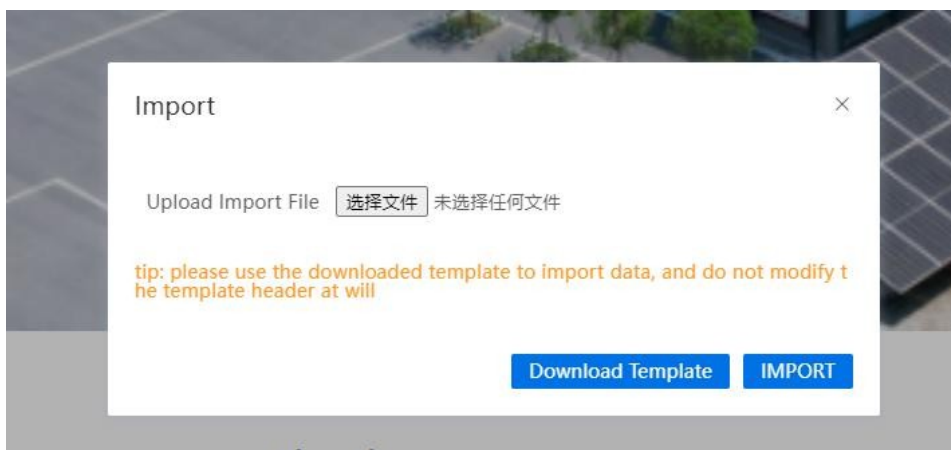
Możesz również pobrać certyfikat, klikając [pobierz certyfikat gwarancji].

2. Kontrola partii

Kliknięcie przycisku [Import wsadowy]



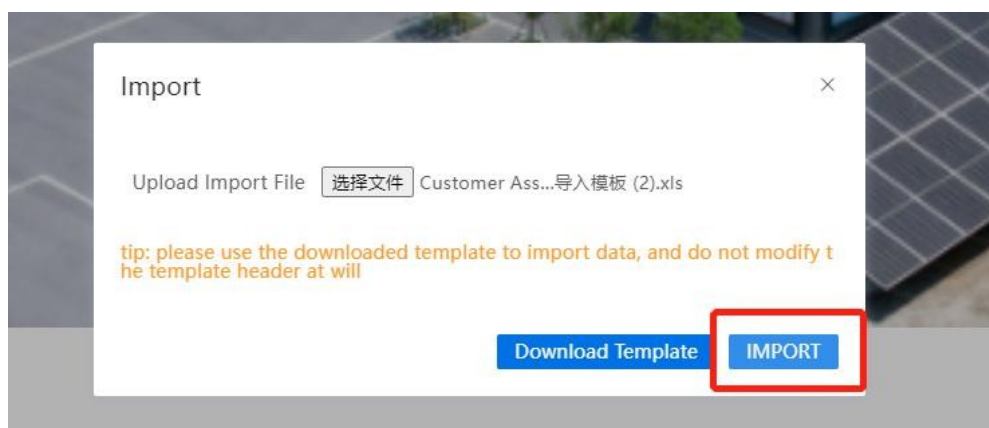
Pobierz szablon



Wprowadź SN do pliku szablonu

	A	B	C	D	E
1	Sn				
2	2306190001				
3	2306160003				
4					
5					
6					
7					
8					
9					
10					
11					
12					
13					
14					
15					
16					
17					

Wybierz i prześlij szablon, a następnie kliknij przycisk [IMPORTUJ].



Check your warranty



BTS 5K-BDU

Serial Number:2306190001

State:Valid



生效中

Equipment warranty information

Warranty Start:2023-05-31

Warranty Expiration:2026-05-31

Warranty Period: 1

[Download the warranty certificate](#)



1-3KTL

Serial Number:2306160003

State:Valid



生效中

Equipment warranty information

Warranty Start:2022-05-31

Warranty Expiration:2032-05-31

Warranty Period: 2

Możesz również pobrać certyfikat, klikając [pobierz certyfikat gwarancji].